

【 図表 1 】

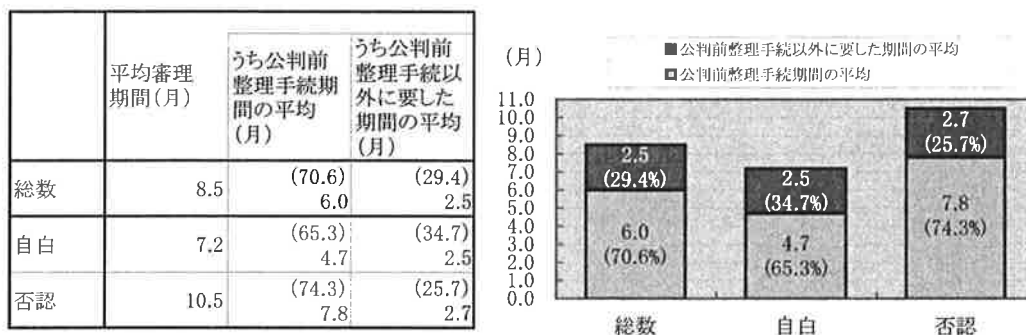
(参考) 地裁刑事通常第一審事件における公判前整理手続を実施した終局事件の自白否認別の平均審理期間及び平均公判前整理手続期間並びに法定合議事件全体の自白否認別の平均審理期間 (平成18年～20年累計)

	公判前整理手続に付された通常第一審事件全体			うち裁判員裁判対象罪名の事件			法定合議事件全体
	平均審理期間(月)	うち公判前整理手続期間の平均(月)	うち公判前整理手続以外に要した期間の平均(月)	平均審理期間(月)	うち公判前整理手続期間の平均(月)	うち公判前整理手続以外に要した期間の平均(月)	
総数	6.8	(44.1) 3.0	(55.9) 3.8	6.6	(43.9) 2.9	(56.1) 3.7	6.8
自白	5.3	(45.3) 2.4	(54.7) 2.9	5.3	(45.3) 2.4	(54.7) 2.9	5.2
否認	8.6	(43.0) 3.7	(57.0) 4.9	8.3	(44.6) 3.7	(55.4) 4.6	10.8

- (注) 1 刑事通常第一審事件票による。  
 2 有罪人員 (一部無罪を含む。) 及び無罪人員を元に算出した。  
 3 「法定合議事件全体」には、終局時の罪名が裁判所法26条2項2号に該当する事件を掲げた。  
 4 ( ) は平均審理期間に対する割合 (%) である。

【 図表 2 】


自白否認別の平均審理期間及び平均公判前整理手続期間



- (注) 1 刑事通常第一審事件票による。  
 2 ( ) は平均審理期間に対する割合 (%) である。

【 図表 3 】

自白否認別の平均審理期間及び平均公判前整理手続期間

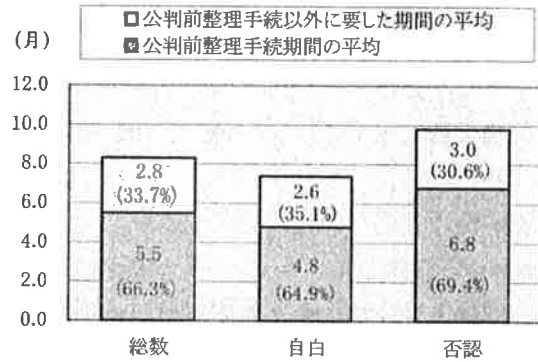


- (注) 1 刑事通常第一審事件票による。  
 2 ( ) は平均審理期間に対する割合 (%) である。

【 図表 4 】

自白否認別の平均審理期間及び平均公判前整理手続期間

	平均審理期間(月)	うち公判前整理手続期間の平均(月)	うち公判前整理手続以外に要した期間の平均(月)
総数	8.3	(66.3) 5.5	(33.7) 2.8
自白	7.4	(64.9) 4.8	(35.1) 2.6
否認	9.8	(69.4) 6.8	(30.6) 3.0

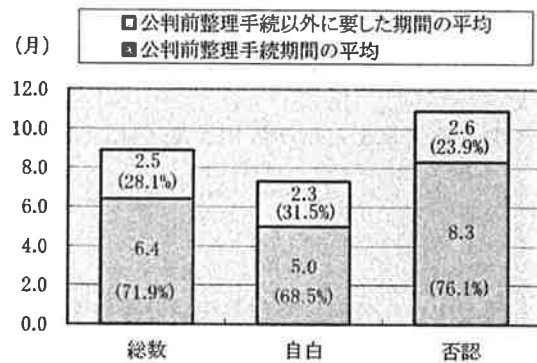


(注) 1 刑事通常第一審事件票による。  
2 ( ) は平均審理期間に対する割合 (%) である。

【 図表 5 】

自白否認別の平均審理期間及び平均公判前整理手続期間

	平均審理期間(月)	うち公判前整理手続期間の平均(月)	うち公判前整理手続以外に要した期間の平均(月)
総数	8.9	(71.9) 6.4	(28.1) 2.5
自白	7.3	(68.5) 5.0	(31.5) 2.3
否認	10.9	(76.1) 8.3	(23.9) 2.6



(注) 1 刑事通常第一審事件票による。  
2 ( ) は平均審理期間に対する割合 (%) である。